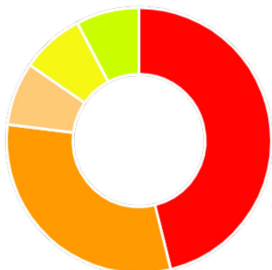
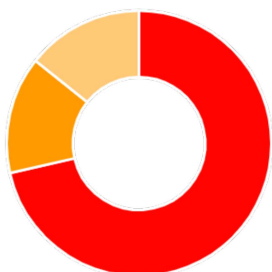


Eventi per Metropolitana (dati: 01/01/2023 - 31/03/2023)



Tipo	Totale	%
[03] Incidente a persone	6	46%
[03] Suicidio o tentato suicidio	4	31%
[07] Superamento segnale disposto a via impedita con superamento del punto protetto	1	8%
[05] Rotaia rotta	1	8%
[05] Deformazione del binario o altro disallineamento del binario	1	8%

Eventi per Tram (dati: 01/01/2023 - 31/03/2023)



Tipo	Totale	%
[03] Incidente a persona che coinvolge veicolo in movimento	5	71%
[01] Collisione con veicolo stradale	1	14%
[02] Deragliamenti di tram	1	14%

Eventi per Impianti a fune (dati: 01/01/2023 - 31/03/2023)




Tipo	Totale	%
[03] Incidente a persona	14	64%
[05] Interruzioni del servizio dovute a eventi interni	8	36%

Eventi per Scale mobili, marciapiedi mobili (dati: 01/01/2023 - 31/03/2023)



Tipo	Totale	%
[01] Incidente a persona	24	55%
[01] Caduta di persona	20	45%

Eventi per Filobus (dati: 01/01/2023 - 31/03/2023)



Tipo	Totale	%
[03] Incidente a persona che coinvolge veicolo in movimento	1	100%