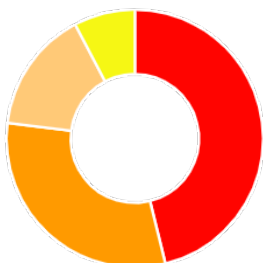


Eventi per Metropolitana (dati: 01/01/2026 - 31/03/2026)



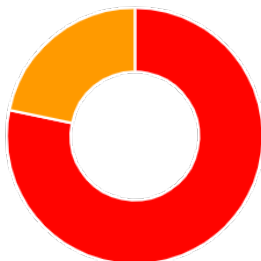
| Tipo | Totale | % |
|---|--------|-----|
| [05] Rotaia rotta | 2 | 29% |
| [03] Suicidio o tentato suicidio | 2 | 29% |
| [09] Indebito movimento di una manovra su binari di circolazione | 1 | 14% |
| [03] Incidente a persone | 1 | 14% |
| [07] Superamento segnale disposto a via impedita con superamento del punto protetto | 1 | 14% |

Eventi per Tram (dati: 01/01/2026 - 31/03/2026)




| Tipo | Totale | % |
|---|--------|-----|
| [02] Deragliamenti di tram | 6 | 46% |
| [01] Collisione fra tram | 4 | 31% |
| [03] Incidente a persona che coinvolge veicolo in movimento | 2 | 15% |
| [04] Incendio o esplosione a bordo del veicolo | 1 | 8% |

Eventi per Impianti a fune (dati: 01/01/2026 - 31/03/2026)



| Tipo | Totale | % |
|--|--------|-----|
| [03] Incidente a persona | 18 | 78% |
| [05] Interruzioni del servizio dovute a eventi interni | 5 | 22% |

Eventi per Scale mobili, marciapiedi mobili (dati: 01/01/2026 - 31/03/2026)



| Tipo | Totale | % |
|------------------------|--------|------|
| [01] Caduta di persona | 34 | 100% |