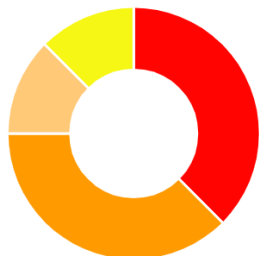


Eventi per Metropolitana (dati: 01/10/2024 - 31/12/2024)



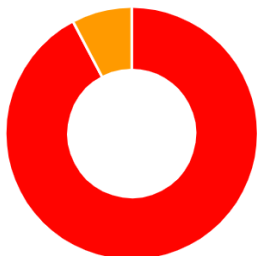
Tipo	Totale	%
[03] Incidente a persone	3	38%
[03] Suicidio o tentato suicidio	3	38%
[07] Superamento segnale disposto a via impedita con superamento del punto protetto	1	13%
[11] Altro evento (specificare)	1	13%

Eventi per Tram (dati: 01/10/2024 - 31/12/2024)




Tipo	Totale	%
[01] Collisione con veicolo stradale	2	40%
[03] Incidente a persona che coinvolge veicolo in movimento	1	20%
[07] Altro evento (specificare)	1	20%
[01] Collisione contro ostacolo che ingombra la sede	1	20%

Eventi per Scale mobili, marciapiedi mobili (dati: 01/10/2024 - 31/12/2024)



Tipo	Totale	%
[01] Caduta di persona	48	92%
[01] Incidente a persona	4	8%

Eventi per Filobus (dati: 01/10/2024 - 31/12/2024)



Tipo	Totale	%
[07] Altro evento (specificare)	1	100%