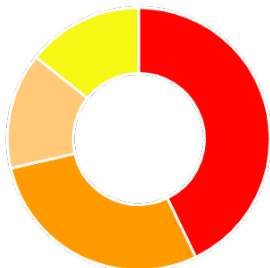


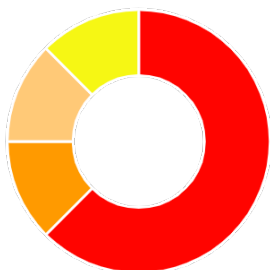
Report Statistiche Impianti Fissi

Eventi per Metropolitana (dati: 01/01/2024 - 31/03/2024)



Tipo	Totale	%
[03] Suicidio o tentato suicidio	3	43%
[05] Rotaia rotta	2	29%
[03] Incidente a persone	1	14%
[11] Altro evento (specificare)	1	14%

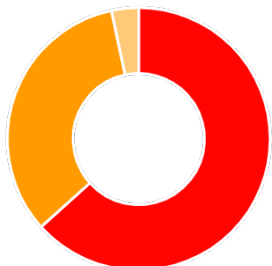
Eventi per Tram (dati: 01/01/2024 - 31/03/2024)



Tipo	Totale	%
[02] Deragliamento di tram	5	63%
[01] Collisione contro ostacolo che ingombra la sede	1	13%
[01] Collisione fra tram	1	13%
[01] Collisione con veicolo stradale	1	13%

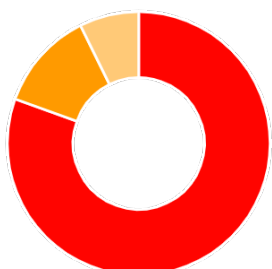
Report Statistiche Impianti Fissi

Eventi per Impianti a fune (dati: 01/01/2024 - 31/03/2024)



Tipo	Totale	%
[03] Incidente a persona	19	63%
[05] Interruzioni del servizio dovute a eventi interni	10	33%
[02] Scarrucolamento della fune	1	3%

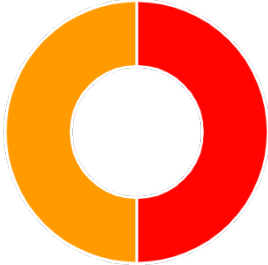
Eventi per Scale mobili, marciapiedi mobili (dati: 01/01/2024 - 31/03/2024)



Tipo	Totale	%
[01] Caduta di persona	33	80%
[01] Incidente a persona	5	12%
[02] Altro evento (specificare)	3	7%

Report Statistiche Impianti Fissi

Eventi per Filobus (dati: 01/01/2024 - 31/03/2024)



Tipo	Totale	%
[07] Altro evento (specificare)	1	50%
[01] Collisione fra filobus	1	50%