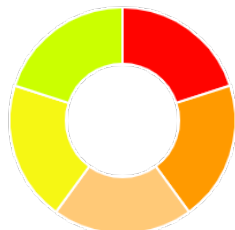
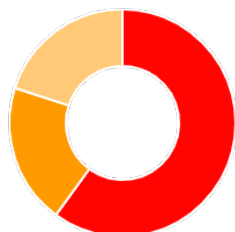


## Eventi per Metropolitana (dati: 01/07/2023 - 30/09/2023)



Tipo	Totale	%
[03] Incidente a persone	1	20%
[01] Collisione di treno contro ostacolo che ingombra la sagoma libera dei binari	1	20%
[07] Superamento segnale disposto a via impedita con superamento del punto protetto	1	20%
[02] Deragliamenti	1	20%
[07] Superamento segnale disposto a via impedita senza superamento del punto protetto	1	20%

## Eventi per Tram (dati: 01/07/2023 - 30/09/2023)



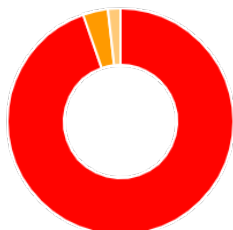
Tipo	Totale	%
[02] Deragliamenti di tram	3	60%
[07] Altro evento (specificare)	1	20%
[01] Collisione fra tram	1	20%

## Eventi per Impianti a fune (dati: 01/07/2023 - 30/09/2023)



Tipo	Totale	%
[05] Interruzioni del servizio dovute a eventi interni	3	75%
[03] Incidente a persona	1	25%

## Eventi per Scale mobili, marciapiedi mobili (dati: 01/07/2023 - 30/09/2023)



Tipo	Totale	%
[01] Caduta di persona	53	95%
[01] Incidente a persona	2	4%
[02] Altro evento (specificare)	1	2%