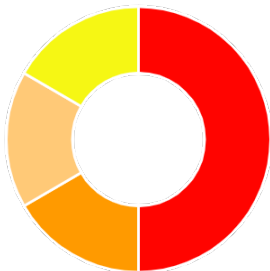


Eventi per Metropolitana (dati: 01/04/2023 - 30/06/2023)




Tipo	Totale	%
[03] Suicidio o tentato suicidio	6	43%
[03] Incidente a persone	4	29%
[01] Collisione di treno contro ostacolo che ingombra la sagoma libera dei binari	1	7%
[07] Superamento segnale disposto a via impedita con superamento del punto protetto	1	7%
[05] Rotaia rotta	1	7%
[06] Indebita apertura di porte	1	7%

Eventi per Tram (dati: 01/04/2023 - 30/06/2023)



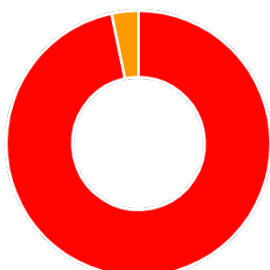
Tipo	Totale	%
[01] Collisione con veicolo stradale	3	50%
[01] Collisione fra tram	1	17%
[03] Incidente a persona che coinvolge veicolo in movimento	1	17%
[02] Deragliamento di tram	1	17%

Eventi per Impianti a fune (dati: 01/04/2023 - 30/06/2023)



Tipo	Totale	%
[05] Interruzioni del servizio dovute a eventi interni	1	100%

Eventi per Scale mobili, marciapiedi mobili (dati: 01/04/2023 - 30/06/2023)



Tipo	Totale	%
[01] Caduta di persona	59	97%
[01] Incidente a persona	2	3%